

**Innovare KTI Fired Heaters Co., Ltd.**

**2024 1068**



**! D**

**2024 5 31**

500

3 B

200120

021-69350588

021-69350588

# 上海海通证券有限公司

SHANGHAI HAITONG SECURITIES CO., LTD.

SHANGHAI HAITONG SECURITIES CO., LTD.

SHANGHAI HAITONG SECURITIES CO., LTD.

SHANGHAI HAITONG SECURITIES CO., LTD.

SHANGHAI HAITONG SECURITIES CO., LTD.

SHANGHAI HAITONG SECURITIES CO., LTD.

SHANGHAI HAITONG SECURITIES CO., LTD.

SHANGHAI HAITONG SECURITIES CO., LTD.

SHANGHAI HAITONG SECURITIES CO., LTD.

SHANGHAI HAITONG SECURITIES CO., LTD.

SHANGHAI HAITONG SECURITIES CO., LTD.

SHANGHAI HAITONG SECURITIES CO., LTD.

SHANGHAI HAITONG SECURITIES CO., LTD.

SHANGHAI HAITONG SECURITIES CO., LTD.

SHANGHAI HAITONG SECURITIES CO., LTD.

SHANGHAI HAITONG SECURITIES CO., LTD.

SHANGHAI HAITONG SECURITIES CO., LTD.

SHANGHAI HAITONG SECURITIES CO., LTD.

SHANGHAI HAITONG SECURITIES CO., LTD.

SHANGHAI HAITONG SECURITIES CO., LTD.

SHANGHAI HAITONG SECURITIES CO., LTD.

SHANGHAI HAITONG SECURITIES CO., LTD.

SHANGHAI HAITONG SECURITIES CO., LTD.

SHANGHAI HAITONG SECURITIES CO., LTD.

SHANGHAI HAITONG SECURITIES CO., LTD.

SHANGHAI HAITONG SECURITIES CO., LTD.

SHANGHAI HAITONG SECURITIES CO., LTD.

SHANGHAI HAITONG SECURITIES CO., LTD.

SHANGHAI HAITONG SECURITIES CO., LTD.

SHANGHAI HAITONG SECURITIES CO., LTD.

SHANGHAI HAITONG SECURITIES CO., LTD.

SHANGHAI HAITONG SECURITIES CO., LTD.

SHANGHAI HAITONG SECURITIES CO., LTD.

SHANGHAI HAITONG SECURITIES CO., LTD.

SHANGHAI HAITONG SECURITIES CO., LTD.

## Da. Ltd. 最高合額派給券債報告事項

申請書號碼

000000000000000000

申請書提出日期

2000年00月00日


受理事務所

中央信託局(公債) 有價部

審査人員

審査員 (資産評價部) 審査番号: 2000000000

審査員 (資産評價部) 審査番号: 2000000000



財政省(公債) 最高合額派給券債報告事項

要項: 報告書を可決後、公債報告書を提出する旨の通知を申請書提出者へ送付し、公債報告書の提出を要する旨の通知を提出者へ送付する。また、公債報告書の提出を要する旨の通知を提出者へ送付する。

公債報告書

公債報告書提出日

公債報告書の提出日: 2000年00月00日

	.....	1
	.....	3
	.....	3
	.....	7
	.....	7
	.....	9
	.....	9
	.....	9
	.....	11
	.....	11
	.....	12
1.	.....	12
2.	.....	17
	.....	17
	.....	18
	.....	19
	.....	20

---

## Innovare KTI Fired Heaters Co., Ltd.

2024 1068

Innovare KTI Fired Heaters Co., Ltd.

Innovare KTI Fired Heaters Co., Ltd.

Innovare KTI Fired Heaters Co., Ltd.

Innovare KTI Fired Heaters Co., Ltd.

2023 12 31

					%
		A	B	C=B-A	D=C/A×100
	1	17,409.64			
	2	541.15			
	3				
	4				

Innovare KTI Fired Heaters Co., Ltd.

					%
		A	B	C=B-A	D=C/A×100
	5	54.85			
	6				
	7	21.51			
	8				
	9	464.79			
	<b>10</b>	<b>17,950.79</b>			
	11	16,042.16			
	12	71.89			
	<b>13</b>	<b>16,114.05</b>			
( )	<b>14</b>	<b>1,836.74</b>	<b>10,900.00</b>	<b>9,063.26</b>	<b>493.44</b>

2023 12 29

**Innovare KTI Fired Heaters Co., Ltd.**

**2024 1068**

Innovare KTI Fired Heaters Co., Ltd.

2023 12 31

Innovare KTI Fired Heaters Co., Ltd.

688121.SH

91310000741614843Q

88 1-30 104 4 D

23361.4003

2002 07 29

2002 07 29

( ) (

)

( , )

2.

2002 2021 9

91110108MACEUP7F07

16 13 3 1302

20000.0000

2023 04 24

2023 04 24

(

) ( ) ;

( )

---

;  
 ( , )( )

2.

2023 4 24  
 2 100%

Innovare KTI Fired Heaters Co., Ltd.

Innovare KTI

338-87-00454

Guro-dong, Kolon Science Valley II) Room 612, 55, Digital-ro 34-gil, Guro-gu,  
 Seoul, 08378, Korea

2016 06 15  
 224,971,500.00  
 449,943  
 500

2.

Innovare KTI 2016 6 69,641,500 Innovare  
 Engineering Holding Limited 2018 1  
 224,971,500 155,329,500 Innovare Engineering Holding  
 Limited

2023 12 31 Innovare KTI

			%		%
--	--	--	---	--	---





Innovare KTI Fired Heaters Co., Ltd.

	10%	
	19%	2 200

Innovare KTI Fired Heaters Co., Ltd.

Innovare KTI Fired Heaters Co., Ltd.

Innovare KTI

Innovare KTI

	科目名称	
<b>1</b>		<b>174,096,387.92</b>
2		45,597,445.80
3		7,932,514.98
4		7,889,046.99
5		314,005.29
6		111,619,951.07
7		743,423.79
<b>8</b>		<b>5,411,467.77</b>

Innovare KTI Fired Heaters Co., Ltd.

	科目名称	
9		280,330.72
10		548,466.66
11		1,098,154.48
12		215,089.38
13		985,021.17
14		2,284,405.36
<b>15</b>		<b>179,507,855.69</b>
<b>16</b>		<b>160,421,558.43</b>
17		43,771,616.35
18		112,129,786.68
19		3,215,850.06
20		570,380.28
21		352,482.42
22		381,442.64
<b>23</b>		<b>718,931.35</b>
24		718,931.35
<b>25</b>		<b>161,140,489.78</b>
<b>26</b>	( )	<b>18,367,365.91</b>

XYZH/2024SHAA2B0119

1.

2

STARIA

2.

3.

34

55,612

2

Innovare KTI

2023 12 31

1.		2016	7	2		
2.		2002	8	19		
3.		2020	5	28		
4.					86	2019 1 2
	97					
5.		2011	12	31		11128
6.			2019	12	28	
7.				1	2021	1 22
8.						
1.			2017	43		
2.				2017	30	
3.					2018	36
4.					2018	35
5.						2017 33
6.					2018	37
7.					2019	35
8.					2018	38
9.					2017	37
10.					2017	46
11.					2017	47
12.					2017	48
13.					2023	14
14.		2020		2020	31	

1.

2.

3.

1.

2.

3. 10

4.

5.

6.

7.

8.

9. Wind

10. iFinD

11.

1.

2.

3.

4.

1

2

1

2

3

1

2

3

**1.**

$$E = B - D$$

E

D

B

$$B = P + \sum C_i$$

P

i

$$= \sum_{i=1}^n \frac{C_i}{1+r} + \frac{P_n}{1+r}$$

Ri

i

r

Pn

n

$$R_i = \frac{C_i}{P}$$

Ri

/

2

r

WACC

$$WACC = R_e \frac{E}{D+E} + R_d \frac{D}{D+E} (1-T)$$

Re

Rd

T

3

Re

CAPM

Re Rf

ERP

Rs

Re

Rf

ERP

Rs

1

iFinD

2023

12

31

10



:

:www.moodys.com

CDS CDS  
 CDS CDS  
 CDS CDS

/

500

ERP equity risk premium

ERP

<i>Country</i>	<i>Moody's rating</i>	<i>Rating-based Default Spread</i>	<i>Country Risk Premium</i>	<i>Equity Risk Premium</i>
Korea	Aa2	0.53%	0.75%	5.00%

2023 12 31

ERP 5.00%

KOSPI

2

t

Wind

4

5

Wind iFinD

Unlevered

$-(1-T) \times D/E$

D E T

Unlevered

Unlevered

Levered

Levered = Unlevered  $[1 + (1-T) D/E]$

D E T

Blume

Blume

$$\beta_a = 0.35 + 0.65\beta_h$$

$\beta_a$

$\beta_h$

I Ä

6

Portfolio





1

2

3

1

2

3

4

5

6

7

8

9

1

2

	2023	12	31	Innovare KTI	Innovare KTI
17,950.79		16,114.05			1,836.74
10,900.00		493.44%			
11,200.00		509.78%			
	10,900.00				11,200.00
	300.00				
					Innovare KTI
	10,900.00				
					Innovare KTI
					Innovare KTI
					Innovare KTI

Innovare KTI				34	55,612			
	2		2023	4	20	2026	10	14
Innovare KTI		1719-4	5		1	710		



1

2

3

4

Wind

5

6

7                    2023 12 29

8

9

10


1

2

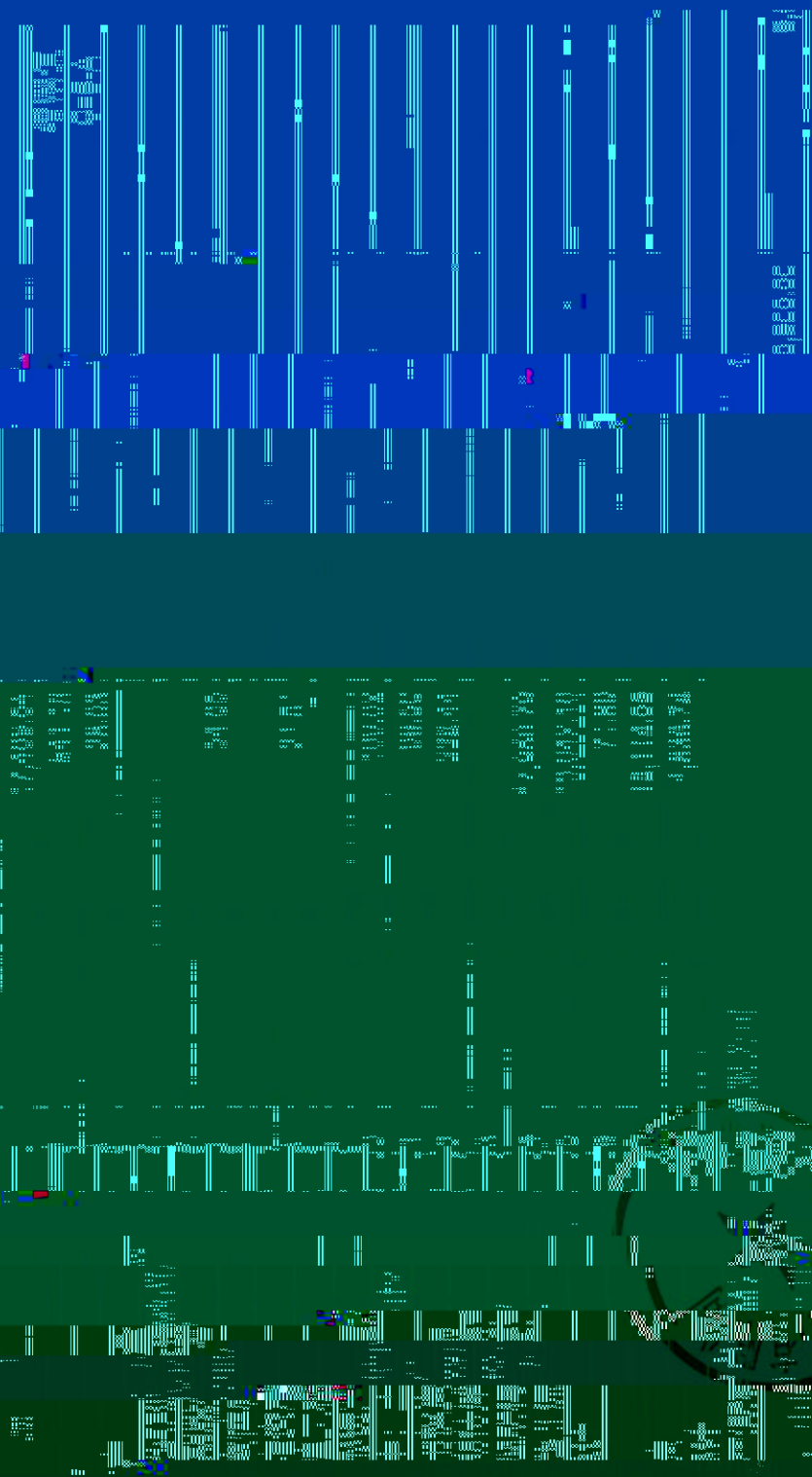
3

2024 5 31

(本页无正文)



2021




# 评估结果汇总表 (市场法)

批准日: 2023年12月31日

表1

被评估单	项目名称	账面价值 A	评估值 B	增值 C=B-A	增值率 A* (%) D=C/A
流动资产	流动资产	17,405.64			100
非流动资产	其他非流动金融资产	541.15			
其中: 长期股权投资	股权投资	28.00			
投资性房地产	投资性房地产	54.00			
固定资产	在建工程	21.00			
无形资产	无形资产	109.00			
其中: 土地使用权	土地使用权	98.00			
其他非流动资产	长期待摊费用	228.00			
递延所得税资产	递延所得税资产				
其他非流动资产	其他非流动资产				
资产总计	资产总计	17,950.16	11,200.00	9,363.26	
流动负债	流动负债	16,042.39			
非流动负债	非流动负债	71.75			
负债总计	负债总计	16,114.14			
股东权益	所有者权益	1,836.02			

有限公司



评估机构